

Balanza comercial (Mº Industria, Comercio y Turismo)

Ene. 23

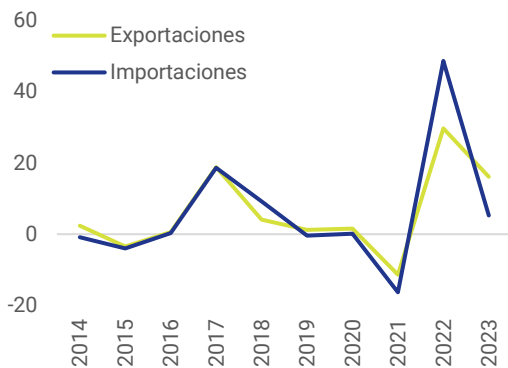
Exportaciones
30.921,0 M €

+16,2%
interanual

Importaciones
34.876,7 M €

+5,3%
interanual

% var. interanual



Déficit comercial
ene. 23

-3.955,8 M€
-39,4% r/ ene. 22

Exportaciones por tipo de producto

% var. interanual



Mercado de la vivienda España (INE)

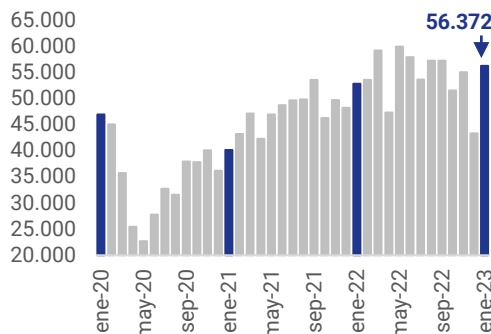
Compraventa

Ene. 23

+30%
mensual

+6,6%
interanual

Nº compraventas



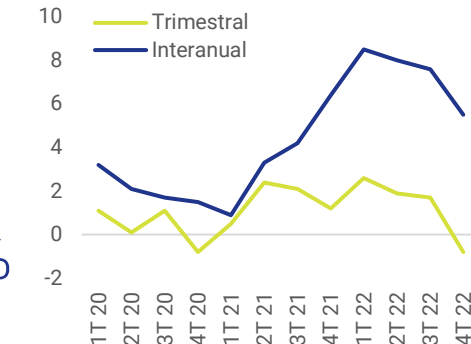
Precio

4T 22

-0,8%
trimestral

+5,5%
interanual

% var.



IPC España (INE)

Feb. 23

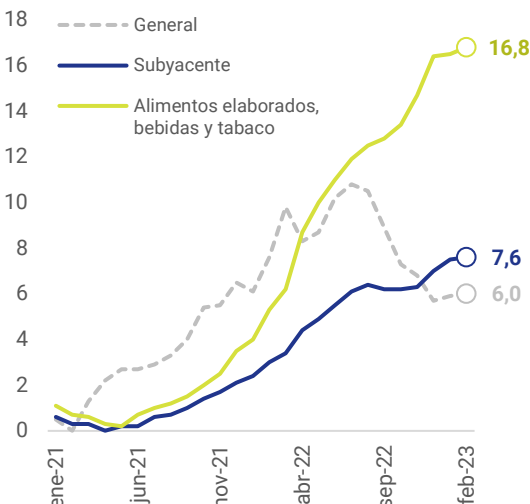
General

6%
interanual

Subyacente

7,6%
interanual

% var. interanual



IPC subyacente por CCAA

% var. interanual

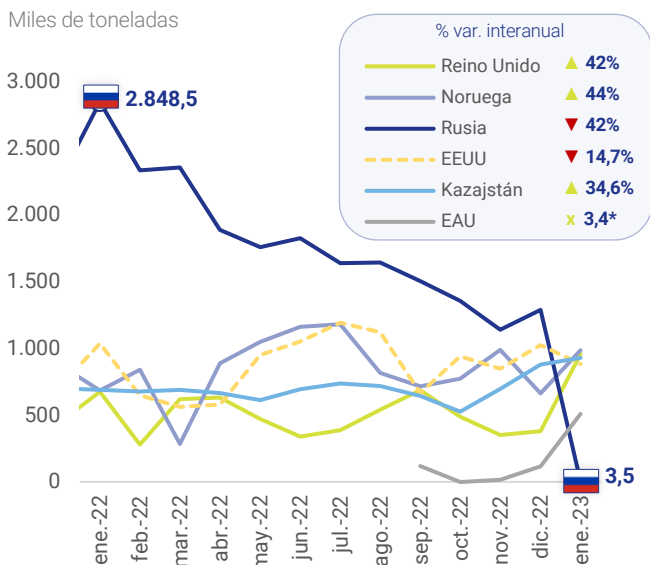


Importaciones de petróleo Alemania (Destatis)

Ene. 23

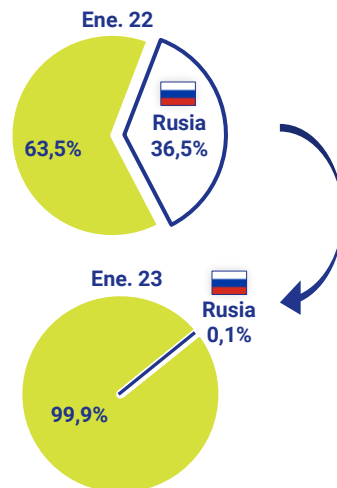
Total
6,2 millones tn
-20,5%
interanual

De Rusia
3.500 tn
-99,9%
interanual



Cuota importaciones crudo ruso

% sobre importaciones alemanas totales de crudo



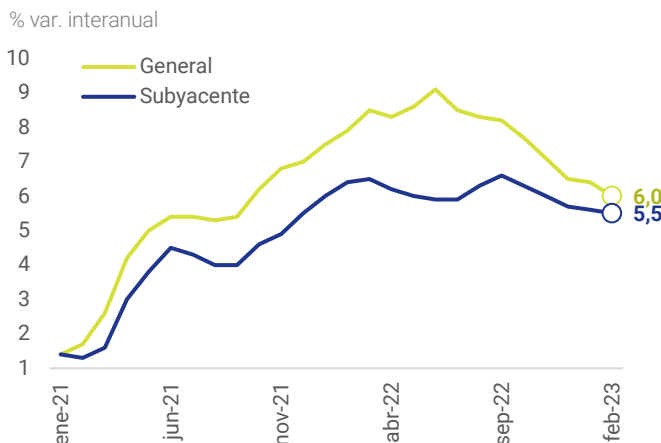
* EAU: ▲ desde sep.22

IPC EEUU (Bureau of Labor Statistics)

Feb. 23

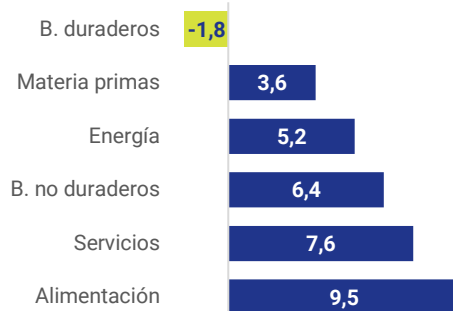
General
6,0%
interanual

Subyacente
5,5%
interanual



Por tipo de producto

% var. interanual



Tipos de interés (Investing)

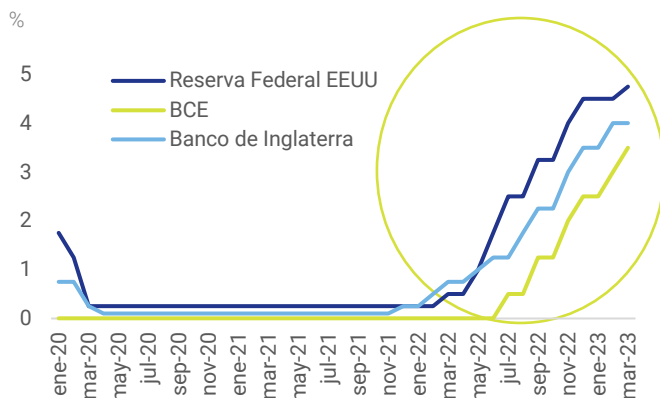
Mar. 23

BCE
3,5%

Banco Inglaterra
4%

Reserva Federal
4,75%

▲ tipos referencia Bancos Centrales



▲ Rendimiento bonos 10 años (%)

