

Cuentas financieras economía española (Banco de España)

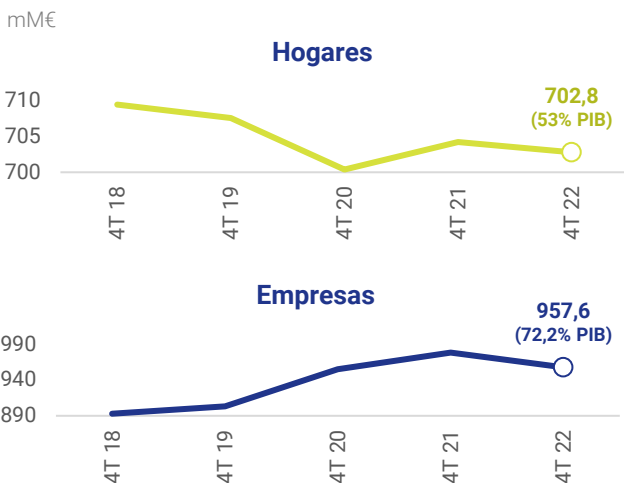
4T 22

Deuda empresas y hogares

1.660 mM€
(125,2% PIB)

-1,3%
interanual

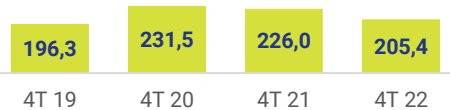
+3,1%
r/ 4T 19



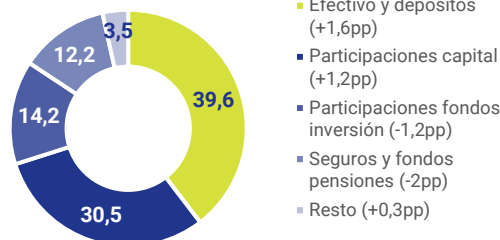
Activos financieros hogares

2.726 mM€ (205,4% PIB, -20,6 pp interanual)

% PIB



Por instrumentos - % total activos financieros
(var. interanual en pp)



Previsiones de crecimiento e inflación España (FMI)

2023

PIB

1,5%
interanual

2024

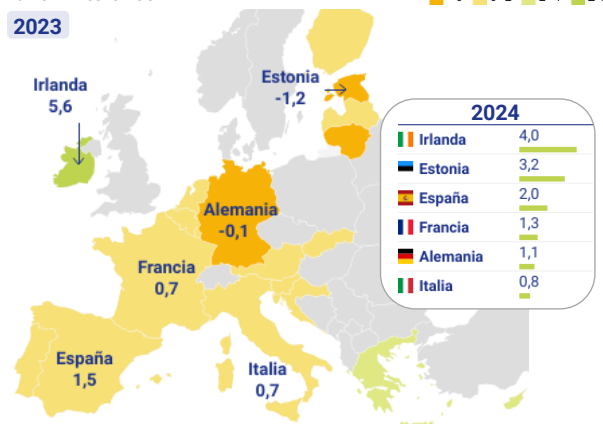
PIB

2,0%
interanual



PIB Eurozona

% var. interanual



Volumen del comercio minorista (Eurostat)

Feb. 22

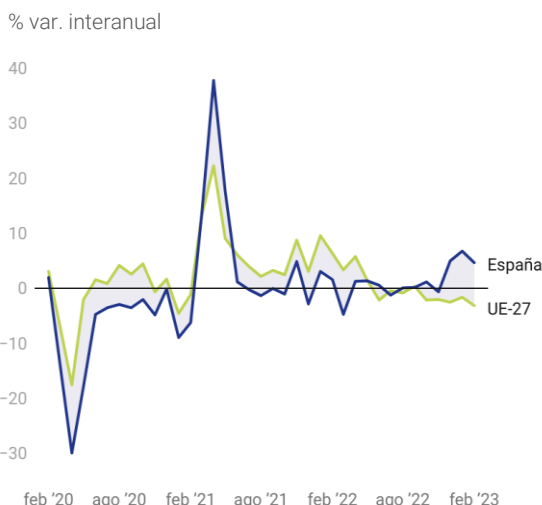
España

-0,3%
mensual

+4,7%
interanual

UE-27

-3,1%
interanual



Por tipo de producto España

% var. interanual

feb.23

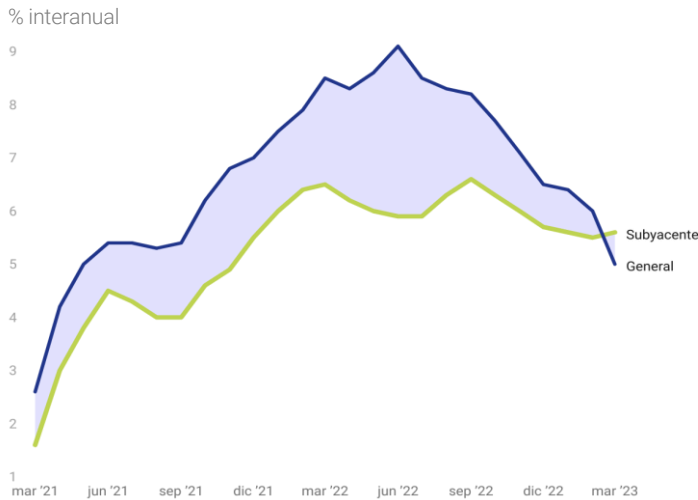
Total	4,7
Alimentación, bebidas y tabaco	-0,7
Prod. no alimenticos (exc. combustible)	10,5
Textil y calzado	11,9
Farmacia, cosméticos	0,7
Equipos información y comunicación	7,3
Ordenadores y teleco.	13,9
Equipos audio y video, otros	1,8
Combustible automoción establecimientos especializados	8,1

IPC EEUU (Bureau of Labor Statistics)

Mar. 23

Índice general
+0,1% mensual
+5% interanual

Subyacente
+5,6% interanual



IPC general por tipo de bienes

% interanual

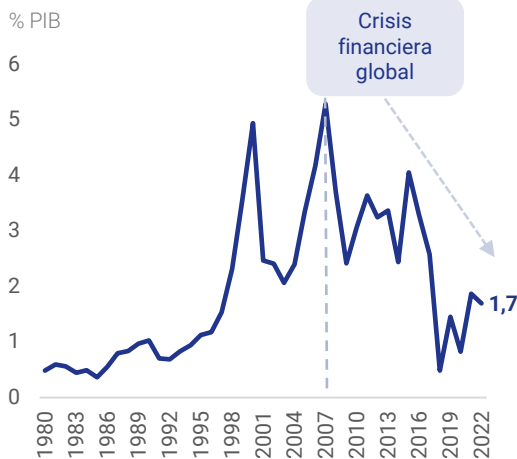
mar.23

Tipo de bienes	% interanual
Alimentos	8,5
En casa	8,4
Fuera de casa	8,8
Energía	-6,4
Prod. energéticos	-17,0
Servicios energéticos	9,2
Prod. básicos exc. alim. y prod. energ.	1,5

Inversión directa extranjera global (FMI)

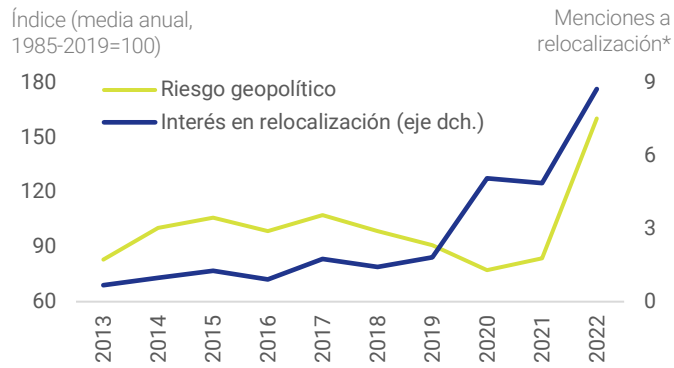
2022

1,7% PIB mundial
-3,6 pp r/máx. 2007
-1,6 pp r/media 2000-09



Relocalización inversión empresarial

▲ riesgo geopolítico → ▲ interés empresas por relocalización



* En declaraciones de resultados de las empresas

Índice de inteligencia artificial (IA) 2023 (Stanford University)

2022

Inversión privada IA

91,9 mM \$

-26,7% interanual

x6,8 veces nivel 2015

Top 10 países - Inversión privada

	mM \$	Acumulado 2013-22	2022
1º	EEUU	248,9	47,4
2º	China	95,1	13,4
3º	Reino Unido	18,2	4,4
4º	Israel	10,8	3,2
5º	Canadá	8,8	1,8
6º	India	7,7	3,2
7º	Alemania	7,0	2,4
8º	Francia	6,6	1,8
9º	Corea Sur	5,6	3,1
10º	Singapur	4,7	1,1
...			
15º	España	1,8	

Top 10 países - Ofertas de empleo que requieren habilidades IA

% s/ total ofertas

EEUU	2,1
Canadá	1,5
España	1,3
Australia	1,2
Suecia	1,2
Suiza	1,2
Reino Unido	1,1
Países Bajos	1,0
Alemania	1,0
Austria	0,9

